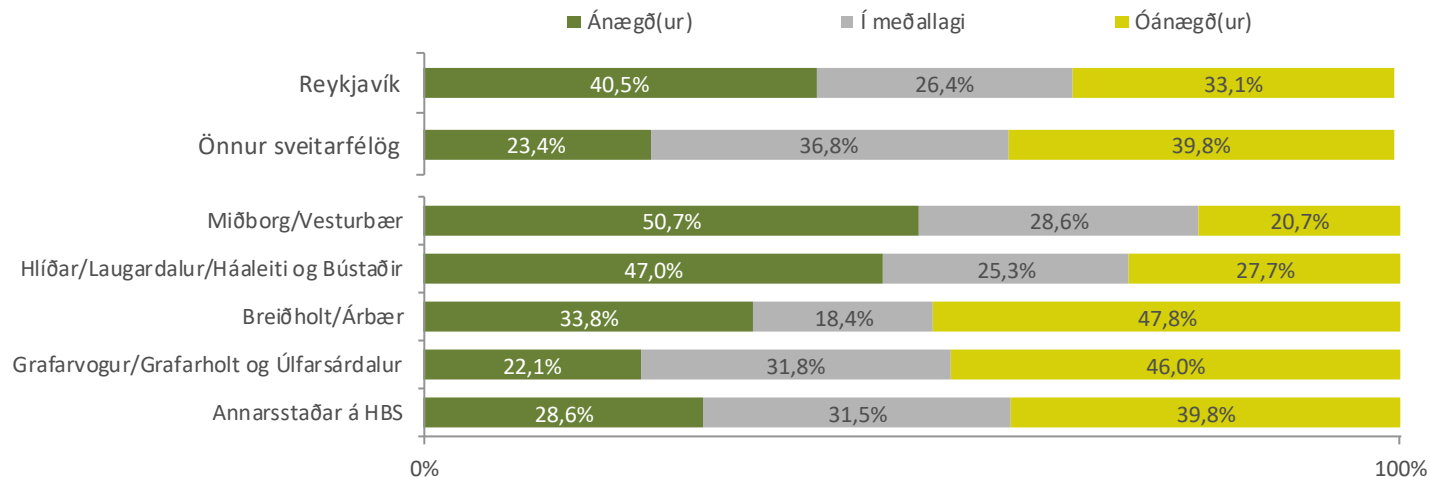




FLEIRI REYKVIKINGAR ÁNÆGÐIR MEÐ BORGARSTJÓRA

- Fleiri Reykvíkingar eru ánægðir með störf Dags B. Eggertssonar borgarstjóra en óánægðir, eða 40,5% ánægð en þriðjungur óánægður. Íbúar annarra sveitarfélaga eru óánægðari með störf borgarstjóra Reykjavíkur því innan við fjórðungur er ánægður með störf hans en næstum tveir af hverjum fimm óánægðir. Ánægja með störf Dags er misjöfn eftir hverfum þannig er hún mun meiri vestan Elliðaár en austan. Íbúar í Grafarvogi, Grafarholti og Úlfarsárdal eru óánægðastir með störf Dags, eða einungis rösklega 22%.
- Ánægja með störf Dags er misjöfn eftir hverfum þannig er hún mun meiri vestan Elliðaár en austan. Íbúar í Grafarvogi, Grafarholti og Úlfarsárdal eru óánægðastir með störf Dags, eða einungis rösklega 22%. Þá eru Reykvíkingar með háskólapróf ánægðari með störf Dags en þeir sem eru með minni menntun.
- Séu viðhorf allra landsmanna rýnd kemur í ljós að konur eru ánægðari em störf Dags en karlar, yngri fólk er ánægðara en þeir sem eldri eru og þeir sem eru með háskólapróf eru ánægðari en þeir sem minni menntun hafa.

Hversu ánægð(ur) eða óánægð(ur) ert þú með störf borgarstjóra, Dags B. Eggertssonar?

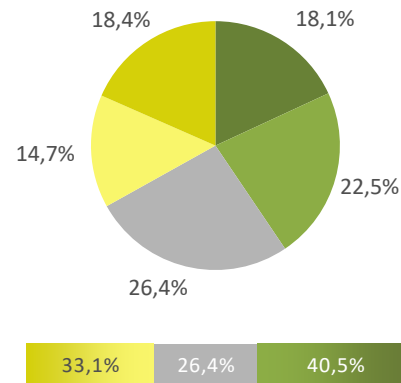


- Svarendur könnunar voru 868 talsins, koma úr Þjóðgátt Maskínu, sem er þjóðhópur fólks (e. panel) sem er dreginn með tilviljun úr Þjóðskrá og svara á netinu. Svarendur eru alls staðar á öllum landinu og á aldrinum 18 ára og eldri. Gögnin eru vígð með tilliti til kyns, aldurs og búsetu samkvæmt Þjóðskrá og endurspeglar því þjóðina þrýðilega. Könnunin fór fram dagana 15. til 25 febrúar 2021.
- Nánari upplýsingar má finna á heimasíðu Maskínu: www.maskina.is og hjá Þóru Ásgeirsdóttur í síma 896-4427 eða hjá thora@maskina.is.



Sp. 1. Hversu ánægð(ur) eða óánægð(ur) ert þú með störf borgarstjóra, Dags B. Eggertssonar? -Reykvíkingar

	Fjöldi	%
Mjög ánægð(ur) (5)	61	18,1
Fremur ánægð(ur) (4)	76	22,5
Í meðallagi (3)	89	26,4
Fremur óánægð(ur) (2)	50	14,7
Mjög óánægð(ur) (1)	62	18,4
Gild svör	339	100,0
Gildir svarendur	339	100,0
Svöruðu ekki	0	0,0
Heildarfjöldi	339	100,0



Meðaltal	3,07
Vikmörk á meðaltalið	+/-0,14
Staðalfrávik	1,35



Hér er reiknað meðaltal á fimm punkta kvarða þar sem valmöguleikinn „Mjög ánægð(ur)“ fær gildið 5 en valmöguleikinn „Mjög óánægð(ur)“ fær gildið 1, aðrir svarkostir eru þar á milli.



Sp. 1. Hversu ánægð(ur) eða óánægð(ur) ert þú með störf borgarstjóra, Dags B. Eggertssonar? -Reykvíkingar











	Gild svör	Ánægð(ur)	Í meðallagi	Óánægð(ur)	
	Fjöldi	%	%	%	
Allir	339	40,5	26,4	33,1	3,07
Kyn					
Karl	170	39,7	21,7	38,6	2,98
Kona	168	41,4	31,1	27,5	3,16
Aldur					
18-29 ára	84	41,0	28,9	30,1	3,16
30-39 ára	77	50,4	23,5	26,1	3,27
40-49 ára	57	39,3	34,9	25,8	3,18
50-59 ára	58	28,5	30,5	40,9	2,77
60 ára og eldri	63	40,3	14,8	44,9	2,89
Búseta*					
Miðborg/Vesturbær	83	50,7	28,6	20,7	3,42
Hlíðar/Laugardalur/Háaleiti og Bústaðir	129	47,0	25,3	27,7	3,26
Reykjavík austan Elliðaána	127	27,3	26,0	46,8	2,65
Menntun*					
Grunnskólapróf	29	25,4	14,6	60,0	2,47
Framhaldsskólapróf/lönmenntun	88	26,1	24,1	49,9	2,53
Háskólapróf	206	47,6	29,2	23,3	3,35

*Marktækur munur á milli hópa skv. ANOVA prófi ($p < 0,05$).

Hér má sjá greiningu eftir bakgrunni svarenda. Þegar meðaltöl eru greind er marktækur munur tilgreindur með stjörnumerkingu auk þess sem láréttar súlur sem sýna meðaltöl hópanna eru dökkgrár.



Sp. 1. Hversu ánægð(ur) eða óánægð(ur) ert þú með störf borgarstjóra, Dags B. Eggertssonar? -Reykvíkingar

	Gild	Ánægð(ur)	Í meðallagi	Óánægð(ur)	
	svör				
	Fjöldi	%	%	%	
Allir	339	40,5	26,4	33,1	 3,07
Heimilistekjur*					
Lægri en 400 þúsund	39	51,2	26,2	22,6	 3,36
400 til 549 þúsund	24	55,3	12,0	32,7	 3,28
550 til 799 þúsund	63	30,6	26,0	43,4	 2,65
800 til 999 þúsund	43	44,0	30,7	25,2	 3,41
Milljón til 1.199 þúsund	39	42,7	22,8	34,6	 3,14
1.200 þúsund eða hærr	32	40,7	34,1	25,2	 3,23
Hjúskaparstaða					
Gift/Kvæntur/Í sambúð	239	38,4	27,1	34,5	 3,01
Einhleyp(ur)	62	48,8	20,7	30,5	 3,27
Fráskilin(n)/Ekkja/Ekkill	20	25,4	37,2	37,4	 2,73

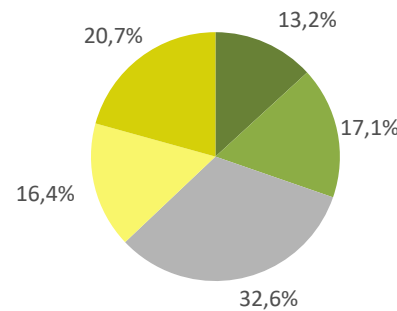
*Marktækur munur á milli hópa skv. ANOVA prófi ($p < 0,05$).

Hér má sjá greiningu eftir bakgrunni svarenda. Þegar meðaltöl eru greind er marktækur munur tilgreindur með stjörnumerkingu auk þess sem láréttar súlur sem sýna meðaltöl hópanna eru dökkgráar.



Sp. 1. Hversu ánægð(ur) eða óánægð(ur) ert þú með störf borgarstjóra, Dags B. Eggertssonar? -Allir landsmenn

	Fjöldi	%
Mjög ánægð(ur) (5)	111	13,2
Fremur ánægð(ur) (4)	144	17,1
Í meðallagi (3)	274	32,6
Fremur óánægð(ur) (2)	138	16,4
Mjög óánægð(ur) (1)	174	20,7
Gild svör	840	100,0
Gildir svarendur	840	96,8
Svöruðu ekki	28	3,2
Heildarfjöldi	868	100,0



Meðaltal	2,86
Vikmörk á meðaltalið	+/-0,09
Staðalfrávik	1,29



Hér er reiknað meðaltal á fimm punkta kvarða þar sem valmöguleikinn „Mjög ánægð(ur)“ fær gildið 5 en valmöguleikinn „Mjög óánægð(ur)“ fær gildið 1, aðrir svarkostir eru þar á milli.



Sp. 1. Hversu ánægð(ur) eða óánægð(ur) ert þú með störf borgarstjóra, Dags B. Eggertssonar? -Allir landsmenn

	Gild svör	Ánægð(ur)	Í meðallagi	Óánægð(ur)	
	Fjöldi	%	%	%	
Allir	840	30,3	32,6	37,1	2,86
Kyn*					
Karl	433	31,2	25,9	42,9	2,77
Kona	407	29,3	39,8	30,9	2,95
Aldur*					
18-29 ára	210	33,2	39,4	27,4	3,06
30-39 ára	170	32,4	29,5	38,1	2,87
40-49 ára	147	29,1	35,7	35,2	2,88
50-59 ára	151	24,3	33,6	42,1	2,69
60 ára og eldri	161	31,1	23,3	45,6	2,72
Búseta*					
Reykjavík	339	40,5	26,4	33,1	3,07
Nágr.sveitarfélög Rvk.	210	29,2	31,0	39,8	2,81
Suðurland og Reykjanes	127	18,9	38,7	42,4	2,59
Vesturland og Vestfirðir	45	18,5	45,0	36,5	2,73
Norðurland	79	19,6	43,5	36,9	2,69
Austurland	40	20,3	39,3	40,4	2,61
Menntun*					
Grunnskólapróf	110	17,3	33,4	49,2	2,48
Framhaldsskólapróf/Iðnmenntun	253	21,2	35,7	43,1	2,57
Háskólapróf	439	38,9	30,2	30,9	3,11

*Marktækur munur á milli hópa skv. ANOVA prófi ($p < 0,05$).

Hér má sjá greiningu eftir bakgrunni svarenda. Þegar meðaltöl eru greind er marktækur munur tilgreindur með stjörnumerkingu auk þess sem láréttar súlur sem sýna meðaltöl hópanna eru dökkgrár.



Sp. 1. Hversu ánægð(ur) eða óánægð(ur) ert þú með störf borgarstjóra, Dags B. Eggertssonar? -Allir landsmenn

	Gild svör		Í meðallagi		Óánægð(ur)
	Fjöldi	Ánægð(ur) %	%	%	
Allir	840	30,3	32,6	37,1	2,86
Búseta á höfuðborgarsvæðinu*					
Miðborg/Vesturbær	83	50,7	28,6	20,7	3,42
Hlíðar/Laugardalur/Háaleiti og Bústaðir	129	47,0	25,3	27,7	3,26
Breiðholt/Árbær	64	33,8	18,4	47,8	2,76
Grafarvogur/Grafarholt og Úlfarsárdalur	59	22,1	31,8	46,0	2,55
Annarsstaðar á HBS	214	28,6	31,5	39,8	2,81
Heimilistekjur					
Lægrí en 400 þúsund	107	31,0	36,7	32,3	2,90
400 til 549 þúsund	71	34,8	29,1	36,1	2,97
550 til 799 þúsund	138	27,0	34,9	38,2	2,72
800 til 999 þúsund	119	25,6	34,4	40,0	2,78
Milljón til 1.199 þúsund	91	35,1	31,3	33,6	3,05
1.200 þúsund eða hærrí	89	28,3	34,3	37,4	2,87
Hjúskaparstaða					
Gift/Kvæntur/Í sambúð	611	29,5	32,4	38,0	2,84
Einhleyp(ur)	141	34,3	32,8	32,9	2,97
Fráskilin(n)/Ekkja/Ekkill	50	26,1	31,2	42,7	2,58

*Marktækur munur á milli hópa skv. ANOVA prófi ($p < 0,05$).

Hér má sjá greiningu eftir bakgrunni svarenda. Þegar meðaltöl eru greind er marktækur munur tilgreindur með stjörnumerkingu auk þess sem láréttar súlur sem sýna meðaltöl hópanna eru dökkgrár.